

# Reading Connection

Ideas para triunfar en la lectura

Beginning Edition


Octubre de 2008

Carver Kindergarten  
Barbara Bernal, Principal

## Libros del mes


Para leer en voz alta

### ■ Bear Feels Sick



Es un precioso día de otoño pero Bear está resfriado y no puede salir de su cueva. Cuando sus cariñosos amigos le traen sopa y lo arropan, se mejora rápidamente. Pero en seguida también se ponen enfermos ellos. Una cálida historia sobre la amistad escrita por Karma Wilson.

### ■ Tar Beach




Aunque la familia de Cassie tiene problemas de dinero, ella se siente rica. A la protagonista de 8 años en el cuento de Faith Ringgold le encanta pasar tiempo con su familia en el techo alquitranado del edificio en el que viven. Se imagina que sobrevuela Harlem y que ve desde arriba los rascacielos y las luces de la ciudad.

### ■ An Island Grows

En una poética lección de geología, Lola Schaefer explica cómo entra en erupción un volcán submarino y forma una isla. "El magma brilla. Un volcán explota. La lava fluye... Crece una isla". Y cuando llegan plantas, animales y gente, la isla se convierte en un hogar. Las ilustraciones muestran cada paso del proceso.

### ■ Número Uno



¿Quién es la persona más importante de la ciudad? El fortachón Hércules piensa que él lo es, mientras que el sabio Sócrates cree que es él. A la gente de la ciudad se le ocurre una prueba para zanjar la cuestión para siempre y el resultado es sorprendente. Un libro bilingüe con ilustraciones escrito por Alex y Arthur Dorros.

## Disfrutar de la biblioteca

Estantes de libros desde el suelo hasta el techo, sillas cómodas, el "click, click" de teclados... ¿hay algo más atractivo para los jóvenes lectores que la biblioteca?

Ayude a sus hijos con estas ideas a amar la biblioteca como un lugar divertido y familiar.

### Fiesta en pijama

Prepárense para ir a dormir y vayan a la biblioteca de su ciudad para leer un cuento antes de dormir. Un niño pequeño se podría poner el pijama o llevarse un animal de peluche. Cítense con otra familia que tenga un niño de la misma edad que el suyo.

### La aventura de aprender

Su hija puede aprender leyendo libros de cocina, de juegos y libros sobre la naturaleza. Vayan a la sección de no ficción y saquen unos cuantos. Podrían leer un libro sobre la naturaleza y luego irse de paseo en busca de insectos, plantas y rocas.

### Revistas para todos

"Suscríbanse" gratis a una revista. Cada miembro de la familia puede buscar en la biblioteca una revista que le guste. Vayan luego cada mes a leer el número nuevo. Sus hijos podrían disfrutar con *Highlights*, *Spider* o *Sports Illustrated Kids*.

### Tiempo de película

Muchas bibliotecas tienen versiones en vídeo de series infantiles populares como los libros de Arthur escritos por Marc Brown. Saquen el libro y su versión en vídeo



para organizar en casa una noche de lectura y de cine.

### Explorar en la red

Naveguen por el sitio web de la biblioteca. Podrían leer un libro y luego colgar su reseña. Usen la página web para enterarse de las horas de cuentacuentos, espectáculos de marionetas y otros acontecimientos. Apúntense a uno y asistan a él. ♥

## Aprender una nueva lengua

Lo más probable es que su hijo tenga compañeros de otras culturas en su escuela o en sus actividades. Introdúzcalo a diferentes culturas con estas sugerencias:

● Busquen libros bilingües. Por ejemplo, algunos cuentos tienen el texto en inglés y en francés en cada página. Lea el texto en inglés para que su hijo entienda el argumento. Luego, léalo en francés. ¿Puede traducir alguna de las palabras?

● Visiten a amigos o familiares bilingües o contraten a una niñera que hable otro idioma. Pídale que hablen su idioma nativo cuando estén con su hijo. Según vaya él aprendiendo palabras, anímelo a usarlas en sus conversaciones con usted. ♥




# Leer como un escritor

Los autores de libros infantiles son un ejemplo excelente para los jóvenes escritores. Usted puede ayudar a su hijo a crear historias cada vez mejores hablando con él sobre los autores y sobre cómo escriben sus libros. Dé los siguientes pasos:

**1** Mencione el nombre del autor cuando lean en voz alta. *Ejemplo:* “Este cuento se titula *Cloud Dance*. Lo escribió Thomas Locker”. Cuando su hijo escriba un cuento, dígame que también él es un autor.

**2** Cuando terminen de leer un libro, pregúntele a su hijo qué le ha gustado del estilo de la escritura. Tal vez el autor eligió



palabras capaces de dibujar una imagen en la mente de su hijo (“Las nubes de invierno, bajas y espesas, traen nieve resplandeciente”) o de personificar lo que describen (“Las nubes altas y delgadas corren en el aire otoñal”).

**3** Sugiera a su hijo que ponga a prueba esas ideas en un cuento suyo. ¿Se le ocurren palabras descriptivas o una comparación original? Tal vez pueda escribir sobre un partido de fútbol en la luna donde el campo “está cubierto de unto verde” y el balón “vuela por el aire como una nave espacial”. ♥


## Jugando con palabras

### Buzones familiares



Cree un servicio postal en su casa y así proporcionará práctica extra de lectura y escritura a su hija.

Ayude a su niña a hacer buzones que colocarán a la puerta de cada dormitorio. Puede usar papel de envolver o tiras cómicas de periódicos para forrar una caja de zapatos para cada persona. Corten con cuidado una ranura en la tapa lo suficientemente grande para que se puedan introducir sobres por ella. A continuación,



que cada persona elija una dirección y pida a su hija que la escriba en las cajas. *Ejemplo:* 123 Larson Lane.

Reúnan sobres en blanco, papel, fichas de cartulina para usar como postales y pegatinas como sellos. Anime a todos a escribir cartas con regularidad y a echarlas en los buzones de cada miembro de la familia. Si su hija recibe correo “de verdad”, no se olvide de ponerlo en su propio buzón. ♥

#### NUESTRA FINALIDAD

Proporcionar a los padres atareados ideas prácticas que promuevan la lectura, la escritura y la expresión oral de sus hijos.

Resources for Educators, una filial de Aspen Publishers, Inc.  
128 N. Royal Avenue • Front Royal, VA 22630  
540-636-4280 • rfeustomer@wolterskluwer.com  
www.rfeonline.com  
ISSN 1540-5656

## De padre a padre

### Una estrella de la lectura

Últimamente oigo mucho hablar de “podcasts” pero no creía que fuera algo para niños. Así que me llevé una sorpresa cuando mi hijo Marcus vino a casa diciendo que había hecho un podcast en la escuela.

La maestra me explicó que es fácil grabar cuentos en casa usando una grabadora y hasta mi teléfono celular.

Ayudé a Marcus a elegir un libro que pudiera leer solo. Luego le dejé que se grabara en mi celular mientras leía. Cuando terminó me preguntó si podía grabar otro cuento en la grabadora de su papá.

A continuación, nos apuntamos a un servicio gratuito de podcast en [www.gcast.com](http://www.gcast.com). Llamamos al número de teléfono del sitio web usando nuestra propia contraseña de forma que la grabación de mi hijo fuera privada. Marcus grabó la historia en mi celular. Luego seguimos las instrucciones para “publicar” su podcast de forma que sus amigos y familiares pudieran escuchar su cuento. ¡Se sintió como una auténtica estrella! ♥




## P&R

### Deberes con método

**P** Mi hija tiene deberes en la escuela este año por primera vez. Quiero que Kelsey empiece como es debido: ¿qué puedo hacer?

**R** Tiene razón en querer establecer buenos hábitos desde ahora mismo. Lo primero es preguntar a la maestra de Kelsey cuánta tarea le va a mandar cada día. A continuación, anime a su hija a dedicar una porción de tiempo cada tarde para poder terminar todo sin prisas.



Ayúdela a establecer un sistema para asegurarse de que hace todo. Podría escribir los deberes de cada asignatura en una libretilla y guardarla en su cartera.

Cuando Kelsey llegue a casa, miren la lista juntas y ayúdela a decidir en qué orden hacer la tarea. Por ejemplo, una noche podría hacer matemáticas y luego lectura. La noche siguiente podría hacer primero la lectura. Finalmente, dígame que tache los deberes que haya terminado. ♥